ACCU-CHEK® LinkAssist

Accu-Chek® LinkAssist Εκπαιδευτικό διάγραμμα

Η συσκευή εισαγωγής Accu-Chek LinkAssist χρησιμοποιείται για την εισαγωγή του σετ έγχυσης Accu-Chek FlexLink εύκολα και ουσιαστικά ανώδυνα, ακόμα και σε δυσπρόσιτα σημεία έγχυσης.

A Κουμπί απελευθέρωσης
B Άγκιστρο Ασφαλείας
C Στοιχείο πίεσης
D Θάλαμος τοποθέτησης καθετήρα
E Βάση

Πριν ανοίξετε την συσκευασία του σετ έγχυσης, πλύνετε τα χέρια σας σχολαστικά. Πιέστε το στοιχείο πίεσης της συσκευής εισαγωγής προς τη βάση της.

Εισάγετε το σετ έγχυσης από κάτω στον θάλαμο τοποθέτησης του καθετήρα μέχρι να ασφαλίσει στη θέση του.

Αφαιρέστε το διαφανές προστατευτικό κάλυμμα του σετ έγχυσης περιστρέφοντας και τραβώντας το ταυτόχρονα.

Αφαιρέστε και τα δύο κομμάτια αυτοκόλλητης ταινίας από το αυτοκόλλητο του σετ έγχυση του καλύμματος του αυτοκόλλητου.

Τραβήξτε έξω το στοιχείο πίεσης έως το τέρμα της διαδρομής του.

Μετακινήστε το άγκιστρο ασφαλείας εκτός της θέσης κλειδώματος.

Τοποθετήστε τη συσκευή εισαγωγής στο σημείο έγχυσης που έχετε προετοιμάσει. Πατήστε το κουμπί απελευθέρωσης. Έπειτα, απομακρύνετε τη συσκευή εισαγωγής και αφηστε την στην άκρη.

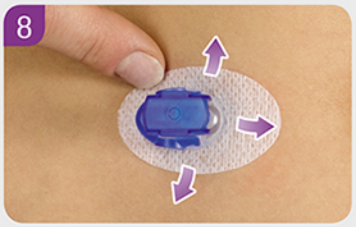

Πιέστε το αυτοκόλλητο επίθεμα απαλά και σταθερά πάνω στο σημείο έγχυσης και βεβαιωθείτε ότι εφάπτεται καλά με το δέρμα.

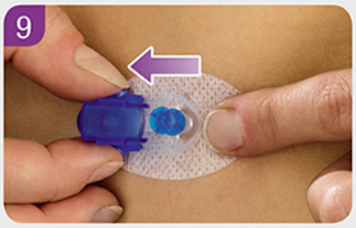

Κρατήστε το αυτοκόλλητο στη θέση του, πιέστε απαλά τους πλαϊνούς συνδετήρες στο μπλε καπάκι στήριξης και τραβήξτε το από το περίβλημα του καθετήρα.

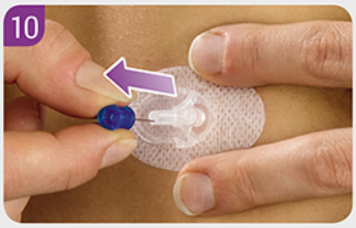

Κρατήστε το περίβλημα του καθετήρα σταθερά στο σώμα σας. Χρησιμοποιείστε τη λαβή για να τραβήξετε τη βελόνα εισαγωγής υπό ορθή γωνία.

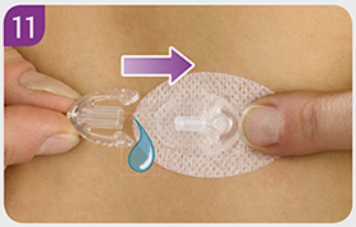

Μετά την πλήρωση, συνδέστε το σετ μεταφοράς στον σύνδεσμο του περιβλήματος καθετήρα. Πριν συνεχίσετε τη θεραπεία με την αντλία ινσουλίνης, χρησιμοποιήστε μία δόση bolus ινσουλίνης 1,0 U για να γεμίσετε το σετ κεφαλής και τον εύκαμπτο καθετήρα.

Για αναλυτικές οδηγίες και σημαντικές πληροφορίες για την ασφάλεια, συμβουλευτείτε τις οδηγίες που συνοδεύουν αυτό το προϊόν και το σετ έγχυσης.

Experience what's possible.

Τα εμπορικά σήματα ACCU-CHEK και ACCU-CHEK FLEXLINK ανήκουν στη Roche.
© 2012 Roche Diagnostics

www.accu-chek.gr
Roche Diagnostics (Hellas) A.E.
Τμήμα εξυπηρέτησης πελατών
Accu-Chek: 210 2703700
Δωρεάν γραμμή υποστήριξης (από σταθερό): 800 11 71000

Roche

ACCU-CHEK®

0004800941B/C